

IF-10DE ESCADA TELESCÓPICA 10 DEGRAUS



Importado por:
INFINITY TOOLS IMPORTAÇÃO E COM LTDA EPP
CNPJ: 05.200.984/0001-78 I.E: 635.704.988.110
São Bernardo do Campo / SP - Brasil
Made in China
Atendimento ao cliente:
Tel: (11) 2374-9381 / E-mail: sac@infinitytools.com.br




Foto Ilustrativa

Instrução de Segurança:

*Para garantir sua segurança, leia este manual de instruções cuidadosamente.

*Guarde este manual para futuras consultas.

Dados do Produto:
ESCADA TELESCÓPICA 10 DEGRAUS

CÓD. PRODUTO	DEGRAUS	A (CM)	B (CM)
IF-10DE	10	3,20	52
C (CM)	D (CM)	PESO	PESO MÁXIMO
77	30	9,100	150kg

DESENHO DA ESCADA

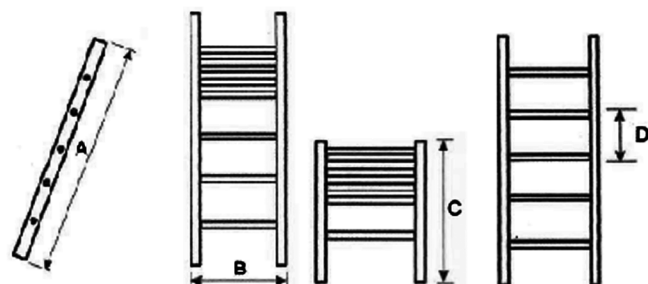


Foto Ilustrativa

Antes de usar:

Informação Importantes para sua segurança:

1. Certifique-se de que você está apto o suficiente para usar a escada. Algumas condições médicas, alguns medicamentos, álcool ou drogas podem tornar a escada perigosa.
2. Quando transportar as escadas em raques de um carro ou em caminhão, assegurar-se de que estão adequadamente amarradas para prevenir danos.
3. Verificar a escada após a entrega e antes de usá-la. Checar a condição e o funcionamento de todas as partes.

01

TERMOS DE GARANTIA:

A-Este produto foi projetado e fabricado procurando atender os entretenimentos e o lazer do consumidor.

B-Garantia de 3 (três) meses contando a partir da data de compra.

C-É imprescindível a apresentação da Nota Fiscal para que a mesma tenha validade.

D-Ficam cobertos pela garantia o produto e seus componentes e com eventuais defeitos de fabricação.

E-Constando defeito de fabricação, deverá imediatamente entrar em contato com a empresa através dos telefones (11) 2374-9381 ou pelo e-mail: sac@infinitytools.com.br.

F-É importante que a instrução para a montagem e as recomendações de uso sejam lidas atentamente.

G-A garantia fica inválida se for constatado defeito por mau uso.

H-No caso de indenização, se constatado defeito do produto, fica limitado o valor pago na nota fiscal.

I-A empresa não cobre os custos de remessa do produto para assistência técnica autorizada.

EXCLUSÃO DA GARANTIA:

A garantia não abrange os problemas decorrentes de:

A-Danos sofridos pelo produto, ou seus acessórios, em consequências de acidentes, manuseio, uso incorreto ou em desacordo com as recomendações do manual.

B-Produtos que tenha sido aberto, examinado, alterado ou consertado por pessoas ou oficinas não autorizadas.

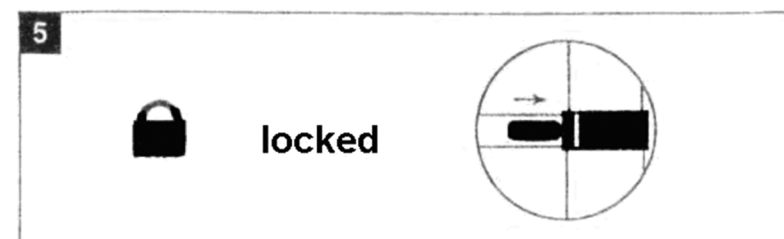
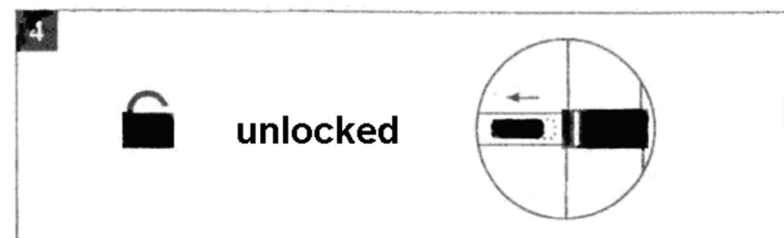
C-Produtos que foram danificados por uso industrial.

06

3. Não saltar da escada de um nível alto sem ter segurança adicional.
4. Não utilizar a escadas vertical para acessar um outro nível.
5. Não ficar em pé nos três degraus superiores de uma escada apoiada na parede.
6. Escada só deve ser usada para o trabalho leve de curta duração.
7. Não use a escada do lado de fora em condições climáticas adversas, como vento forte.
8. Tome precauções contra crianças brincando na escada
9. Olhar de frente para a escada, subindo ou descento.
10. Segurar firme na escada ao subir ou descer.
11. Não use a escada como uma ponte.
12. Use calçados adequados ao subir uma escada
13. Evite excesso de cargas laterais, por exemplo, quando furando tijolos ou cimento.
14. Não passar longos períodos em uma escada sem pausas regulares (cansaço é um risco).
15. Escada inclinada utilizada para o acesso a um nível mais alto deve ser estendida pelo menos 1 m acima do degrau que se quer atingir.
16. Ao utilizar a escada lembre-se que o equipamento que carregar deve ser leve e de fácil manuseio.

Abrir a escada:

- Trancar automaticamente cada degrau da escada – há 2 pinos que trancam e estão bloqueados e automaticamente inseridos nas ranhuras dos suportes e no lugar adequado quando a escada está estendida.
- A condição da tranca está indicada nos dois botões pretos no lado de cada degrau:
- Posição destravada (desenho 4): Observe que há um espaço entre os botões e a viga de apoio
- Posição travada (desenho 5): Os botões estão localizados diretamente sobre a perna.



Extensão completa da escada:

- Pôr a escada em terreno firme e nivelado, mover um pé para um degrau mais baixo.
- No degrau mais alto, verifique se os botões estão travados (desenho 5). Repetir o processo com cada um do próximo degrau inferior, até que os braços são completamente estendido.

Extensão parcial da escada:

- Certifique que a escada está em um terreno firme e plano, mover um pé no degrau mais baixo.
- No degrau mais baixo verifique se os botões estão travados (desenho 5). Repetir o processo com todos os outros degraus superior até que os braços estejam completamente estendido.
- Com a escada em solo firme e nivelado, mover um pé para o degrau mais baixo.
- No degrau mais baixo checar se os botões estão travados (desenho 5). Repetir o processo com cada um dos próximos degraus mais altos, até os braços ficarem totalmente estendidos.

Cuidado:

Sempre verifique se todos os botões estão na posição "TRAVADO", antes de subir na escada.

4. Observar se a escada não está danificada e se oferece segurança todas as vezes que for utilizá-la e quando começar o seu trabalho.

5. Assegurar-se de que a escada é adequada para a tarefa.

6. Não usar uma escada danificada.

7. Remover qualquer contaminação da escada, como tintas molhadas, barro, óleo ou neve.

Posicionamento e montagem da escada:

1. Ângulo de inclinação não deve ser superior a 75 graus.

2. A escada deve estar em terreno plano e estável.

3. A escada quando apoiada, deve ficar em superfície plana e resistente deve estar firme antes de ser usada.

4. Ao posicionar a escada levar em conta se há risco de colisão com a escada, por exemplo: pedestres, veículos, portas a falta de saída em caso de incêndio, as janelas da área de trabalho etc...

5. Identificar os riscos elétricos na área de trabalho, tais como fios elétricos pendurados ou outros equipamentos expostos.

6. A Escada deve se apoiar em seus próprios pés, não em degraus

7. A escada não deve ser colocada em superfície escorregadia, chão encerado ou solo seco contaminados, ao menos que medidas adicionais e eficazes sejam tomadas para prevenir que a escada escorregue. Assegurar-se de que a superfície contaminada esteja limpa.

Usando a escada:

1. Não exceda a carga máxima total.

2. Não fazer esforço para tocar objetos fora do alcance da escada, usar cinto com fivela por dentro da estrutura dos degraus e manter ambos os pés no mesmo degrau durante toda a tarefa.